

AstraZeneca PLC  
Registrerat i England nr. 2723534  
Huvudkontor:  
1 Francis Crick Avenue  
Cambridge Biomedical Campus  
Cambridge CB2 0AA  
Storbritannien  
Tel +44 (0)20 3749 5000  
www.astrazeneca.com



## Bäste aktieägare

På styrelsens vägnar vill jag härmed informera om att AstraZenecas årsredovisning för 2018 nu har publicerats, liksom även kallelsen till årsstämman 2019 med åtföljande information till aktieägarna.

Årsredovisningen och kallelsen till årsstämman finns tillgängliga på våra hemsidor [www.astrazeneca.com/annualreport2018](http://www.astrazeneca.com/annualreport2018) respektive [www.astrazeneca.com/noticeofmeeting2019](http://www.astrazeneca.com/noticeofmeeting2019).

## Du bör nu ha erhållit följande material

- > AstraZeneca i korthet – en sammanfattning av bolagets utveckling under 2018 (sid 2 och 3 i detta dokument).
- > Information om utdelning samt övrig aktieägarinformation (sid 4 i detta dokument).
- > Fullmaktsblankett/röstkort samt anvisningar för hur de fylls i
- > Svarskuvert

## Aktieägarkommunikation

Aktieägare registrerade i Euroclear Sweden AB kommer även fortsättningsvis få fullmaktsblankett/röstkort hemskickat. Önskar du/ni erhålla regelbundna uppdateringar om vad som händer i AstraZeneca från vår avdelning för Investor Relations, var vänlig sänd e-post till adressen: [investor.relations.se@astrazeneca.com](mailto:investor.relations.se@astrazeneca.com) märkt "Uppdatering" i ämnesraden.

Med vänlig hälsning

A handwritten signature in black ink, appearing to read "Leif Johansson".

## Leif Johansson

Styrelseordförande  
14 mars 2019

## Viktig information

Detta dokument innehåller vissa utdrag från årsredovisning och Form 20-F 2018 (årsredovisningen) för AstraZeneca PLC vilka varken ska ses som ekonomiskt resultat eller annan historisk information. Uppgifterna är framåtblickande uttalanden, i enlighet med United States Private Securities Litigation Reform Act 1995. Det faktiska resultatet kan skilja sig väsentligt från vad som beskrivs i våra framåtblickande uttalanden. För en beskrivning av faktorer som kan påverka framtida resultat hänvisas till avsnittet "Cautionary statement" i årsredovisningen på sidan 244 och avsnittet "Risk" på sidorna 220 till 230. Denna information tillhandahålls endast för att underlätta för nuvarande och framtida intressenter i företaget och är inte avsedd att tillgodose lagstadgade och/eller myndighetskrav i Storbritannien eller någon annanstans. Därför bör informationen endast läsas i samband med årsredovisningen. Företaget, dess dotterbolag, styrelseledamöter och ledande befattningshavare ska inte hållas ansvariga för följderna av åtgärder som vidtas enbart i förlitan på informationen i detta dokument.

AstraZeneca är ett globalt biofarmaceutiskt företag som levererar läkemedel till patienter genom innovativ forskning och excellens inom utveckling och marknadsföring.

Vårt syfte är att flytta fram gränserna för forskningen för att ta fram läkemedel som förändrar liv. Vi vill att våra intressenter ska värdera oss och ha förtroende för oss som leverantör av förstklassiga läkemedel på lång sikt.

Våra strategiska  
prioriteringar

Speglar hur vi arbetar  
för att nå  
vårt syfte

1. Uppnå ledarskap inom forskningen
2. Återgå till tillväxt
3. Vara en bra arbetsplats

En forskningsbaserad  
innovationsstrategi

Särskiljande FoU-  
kompetenser:  
små molekyler,  
oligonukleotider och  
andra nya läkemedels-  
plattformar, samt  
biologiska läkemedel,  
inklusive immuno-  
terapier och innovativa  
hjälpmedel (devices)

8

nya originals substanser (NME:er) i fas III/pivotala fas 2-studier eller under granskning av registreringsmyndighet, omfattande 15 indikationer



En bred FoU-plattform  
inom tre huvud-  
terapiområden

**Cancer**  
Vår ambition är att  
flytta fram forskningen,  
förändra cancerbehand-  
lingen, förbättra livet  
för patienter med  
cancer, och i framtiden  
kunna eliminera cancer  
som dödsorsak

**Kardiovaskulära,  
metabola och  
njursjukdomar**  
Vårt mål är att förändra  
hur vi ser på och  
behandlar kardio-  
vaskulära, metabola  
och njursjukdomar,  
allteftersom forskning-  
en visar hur dessa  
sjukdomar interagerar  
med och påverkar  
varandra

**Andningsvägar**  
Vår forskning  
fokuserar på de  
underliggande  
orsakerna till and-  
ningssjukdomar. Vi  
använder nya sätt  
att nå tidigare  
svåråtkomliga mål, och  
har ambitionen att  
uppnå sjukdomsremis-  
sion eller helt kunna  
bota patienterna

**Övriga  
sjukdomsområden**  
Vi är också selektivt  
verksamma inom  
områdena  
autoimmunitet,  
neurovetenskap och  
infektion

En portfölj med produkter  
för specialist- och  
primärvård  
(Produktförsäljning)

**6028 MUSD**  
29% av total försäljning  
2017: 4 024 MUSD  
2016: 3 383 MUSD

Försäljningsökning med 50% (49% CER), inklusive: *Imfinzi* försäljning på 633 MUSD, speglar pågående lanseringar  
*Lynparza* försäljning på 647 MUSD, ökning 118% (116% CER) drivet av utökad användning vid behandling av äggstockscancer och första godkännandena för bröstcancer  
*Tagrisso* försäljning på 1 860 MUSD, ökning med 95% (93% CER)

**6710 MUSD**  
32% av total försäljning  
2017: 7 266 MUSD  
2016: 8 116 MUSD

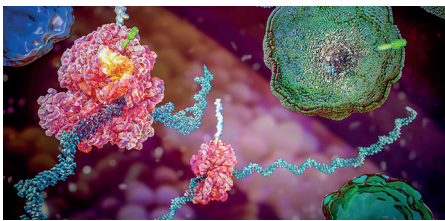
Försäljningsminskning med 8% (8% CER), inklusive: *Crestor* försäljning på 1 433 MUSD, minskning 39% (40% CER), speglar konkurrens från generika  
*Brilinta* försäljning på 1 321 MUSD, ökning 22% (21% CER) genom fortsatt marknadspenetration  
*Farxiga* försäljning på 1 391 MUSD, ökning 30% (30% CER), inklusive försäljningsökning 45% (52% CER) till 336 MUSD på tillväxtmarknaderna

**4911 MUSD**  
23% av total försäljning  
2017: 4 706 MUSD  
2016: 4 753 MUSD

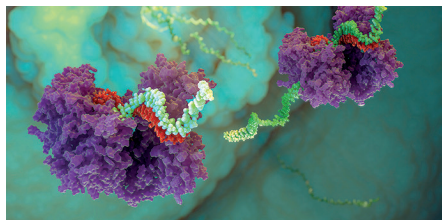
Försäljningsökning med 4% (3% CER), inklusive: *Fasenra* försäljning på 297 MUSD, med exceptionellt god utveckling i länder där produkten lanserats  
*Pulmicort* försäljning på 1 286 MUSD, ökning 9% (8% CER)  
*Symbicort* försäljning på 2 561 MUSD, minskning 9% (10% CER), på grund av fortsatt prispress från konkurrenter i USA

**3400 MUSD**  
16% av total försäljning  
2017: 4 156 MUSD  
2016: 5 067 MUSD

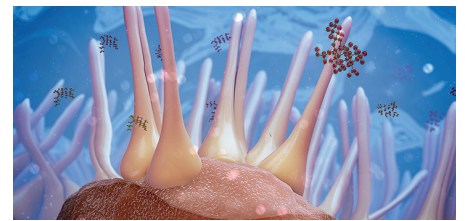
Produktförsäljningen minskade med 18% (19% CER) och stod för 16% av den totala produktförsäljningen, minskning från 21% under 2017



Cancer. En del av AstraZenecas forskningsplattform för antikropläkemedelskonjugat är inriktad på specifika cancerceller.



Kardiovaskulära, metabola och njursjukdomar. Nukleotidterapi – anti-miRNA.



Andningsvägar. Flimmerhår med en liten molekylöverlagring inuti lungan.

**Global kommersiell närvaro, med styrka på tillväxtmarknaderna (Produktförsäljning)**

**Tillväxtmarknader**

**6 891 MUSD**  
33% av total försäljning  
2017: 6 149 MUSD  
2016: 5 794 MUSD

Produktförsäljningen ökade med 12% (13% CER). Nya läkemedel stod för 15% av försäljningen på tillväxtmarknaderna under året, ökning från 10% under 2017

**USA**

**6 876 MUSD**  
33% av total försäljning  
2017: 6 169 MUSD  
2016: 7 365 MUSD

Produktförsäljningen ökade med 11%. Nya läkemedel stod för 48% av försäljningen, ökning från 26% under 2017

**Europa**

**4 459 MUSD**  
21% av total försäljning  
2017: 4 753 MUSD  
2016: 5 064 MUSD

Produktförsäljningen minskade med 6% (10% CER), speglar inträde av generiskt Crestor på olika marknader under 2017 samt fortsatt konkurrens och prispress

**Etablerade marknader ROW**

**2 823 MUSD**  
13% av total försäljning  
2017: 3 081 MUSD  
2016: 3 096 MUSD

Produktförsäljningen minskade med 8% (9% CER). Nya läkemedel stod för 24% av försäljningen under året, ökning från 13% under 2017. Utvecklingen speglar särskilt framgångar för *Tagrisso* och *Forxiga*

**Våra skickliga medarbetare**

Fast beslutna att attrahera, behålla och utveckla en talangfull personalstyrka med mångfald, som gemensamt strävar efter att uppnå vårt syfte och leva våra värderingar

**64 600**

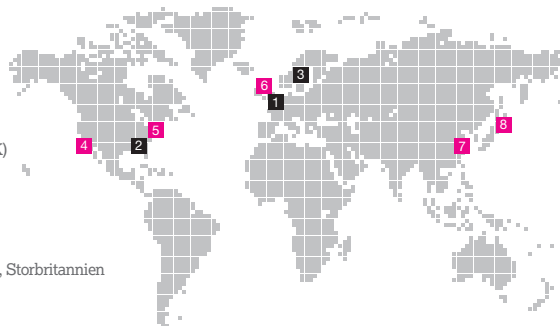
medarbetare  
2017: 61 100  
2016: 59 700

**44,6%**

av våra seniora befattningar innehas av kvinnor

**102**

publikationer från våra forskare i högt ansedd fackpress



**Strategiska FoU-centra**

1. Cambridge, Storbritannien (HK)

2. Gaithersburg, MD, USA

3. Göteborg, Sverige

**Övriga FoU-centra**

4. Kalifornien, USA

5. Boston, MA, USA

6. Alderley Park och Macclesfield, Storbritannien

7. Shanghai, Kina

8. Osaka, Japan

**En hållbar verksamhet**

Fast beslutna att verka på ett sätt som tar hänsyn till samspillet mellan verksamhetens tillväxt, samhällets behov och vår planets begränsningar

**Prioritet**

**1**  
Utöka tillgången till hälsovård

**Prioritet**

**2**  
Främja etik och transparens

**Prioritet**

**3**  
Skydda miljön

**100%**  
av våra medarbetare utbildade i Etiska regler



**Prioriteringar i vår kapitalallokering**

Balansera verksamhetens intressen med våra finansiärers och aktieägares intressen, och ge stöd för vår progressiva utdelningspolicy

**Utbetalningar till aktieägare**

**Utdelning per stamaktie 2018**

**Utdelningar**

**3 484 MUSD**  
2017: 3 519 MUSD  
2016: 3 561 MUSD

**Utdelning för första halvåret**

**0,90 USD**  
Pence: 68,4  
SEK: 7,92  
Utbetalningsdag: 10 september 2018

**Inbetalning från emission av aktiekapital**

**(34) MUSD**  
2017: (43) MUSD  
2016: (47) MUSD

**Utdelning för andra halvåret**

**1,90 USD**  
Pence: 146,8  
SEK: 17,46  
Utbetalningsdag: 27 mars 2019

**Totalt**

**3 450 MUSD**  
2017: 3 476 MUSD  
2016: 3 514 MUSD

**Totalt**

**2,80 USD**  
Pence: 215,2  
SEK: 25,38  
2017: 2,80 USD  
2016: 2,80 USD

Not:  
CER – fasta valutakurser (Constant Exchange Rates).  
Siffror i parentes avser negativa tal.  
Uttrycken i denna "AstraZeneca i korthet" överensstämmer med uttrycken i Årsredovisningen.

# Utdelning och övrig information för aktieägare

## Datum för utdelning

Utdelningen för andra halvåret 2018 kommer att utbetalas den 27 mars 2019 till de aktieägare som var registrerade den 1 mars 2019. Aktien handlades exklusive rätt till utdelning från och med den 28 februari 2019. Utdelningen för första halvåret 2019 kommer att utbetalas den 9 september 2019 till de aktieägare som är registrerade den 9 augusti 2019. Aktien kommer att handlas exklusive rätt till utdelning från och med den 8 augusti 2019. Framtida utdelningar kommer normalt att utbetalas enligt följande:

Första halvåret: meddelas i juli/augusti och utbetalas i september. Andra halvåret: meddelas i januari/februari och utbetalas i mars.

## Resultatrapportering

Delårsrapporten för första kvartalet 2019 kommer att publiceras den 26 april 2019. Delårsrapporten för andra kvartalet och första halvåret 2019 kommer att publiceras den 25 juli 2019.

Detta dokument är en översättning av AstraZenecas officiella Letter from the Chairman. Det brittiska officiella dokumentet har tolkningsföreträde vid eventuella oklarheter i förhållande till denna översättning.

AstraZeneca AB  
151 85 Södertälje  
Tel: 08-553 260 00

### Huvudkontor

AstraZeneca PLC  
1 Francis Crick Avenue  
Cambridge Biomedical Campus  
Cambridge CB2 0AA  
Storbritannien  
Tel +44 (0)20 3749 5000

### Investor relations

Storbritannien och Sverige:  
som ovan

USA:  
Investor Relations  
AstraZeneca Pharmaceuticals LP  
One MedImmune Way  
Gaithersburg MD 20878  
USA  
Tel: +1 (866) 381 7277

### Central värdepappersförvarare

Euroclear Sweden AB  
Box 191  
101 23 Stockholm  
Tel: +46 (0)8 402 9000

### Representant för aktieägare i Euroclear Sweden AB:

Computershare AB  
Box 610  
182 16 Danderyd  
Tel: +46 8 553 210 80

### Registrerings- och överlåtelsekontor

Equiniti Limited  
Aspect House  
Spencer Road  
Lancing  
West Sussex BN99 6DA  
Storbritannien  
Tel: (kostnadsfritt inom Storbritannien)  
0800 389 1580  
Tel: (utanför Storbritannien)  
+44 (0)121 415 7033

### Depåbank för ADR (depåbevis)

Citibank Shareholder Services  
PO Box 43077  
Providence  
RI 02940-3077  
USA  
Tel: (kostnadsfritt inom USA)  
+1 888 697 8018  
Tel: (utanför USA)  
+1 781 575 4555  
citibank@shareholders-online.com